



ТЕРРИТОРИАЛЬНЫЙ ОРГАН
ФЕДЕРАЛЬНОЙ СЛУЖБЫ
ГОСУДАРСТВЕННОЙ СТАТИСТИКИ
ПО ЗАБАЙКАЛЬСКОМУ КРАЮ

Оперативные данные об изменении потребительских цен за март 2024 года

СОДЕРЖАНИЕ

Индексы потребительских цен	3
Продовольственные товары	7
Непродовольственные товары	12
Индексы потребительских цен и тарифов на услуги	17
Стоимость и изменение стоимости условного (минимального) набора продуктов питания	18

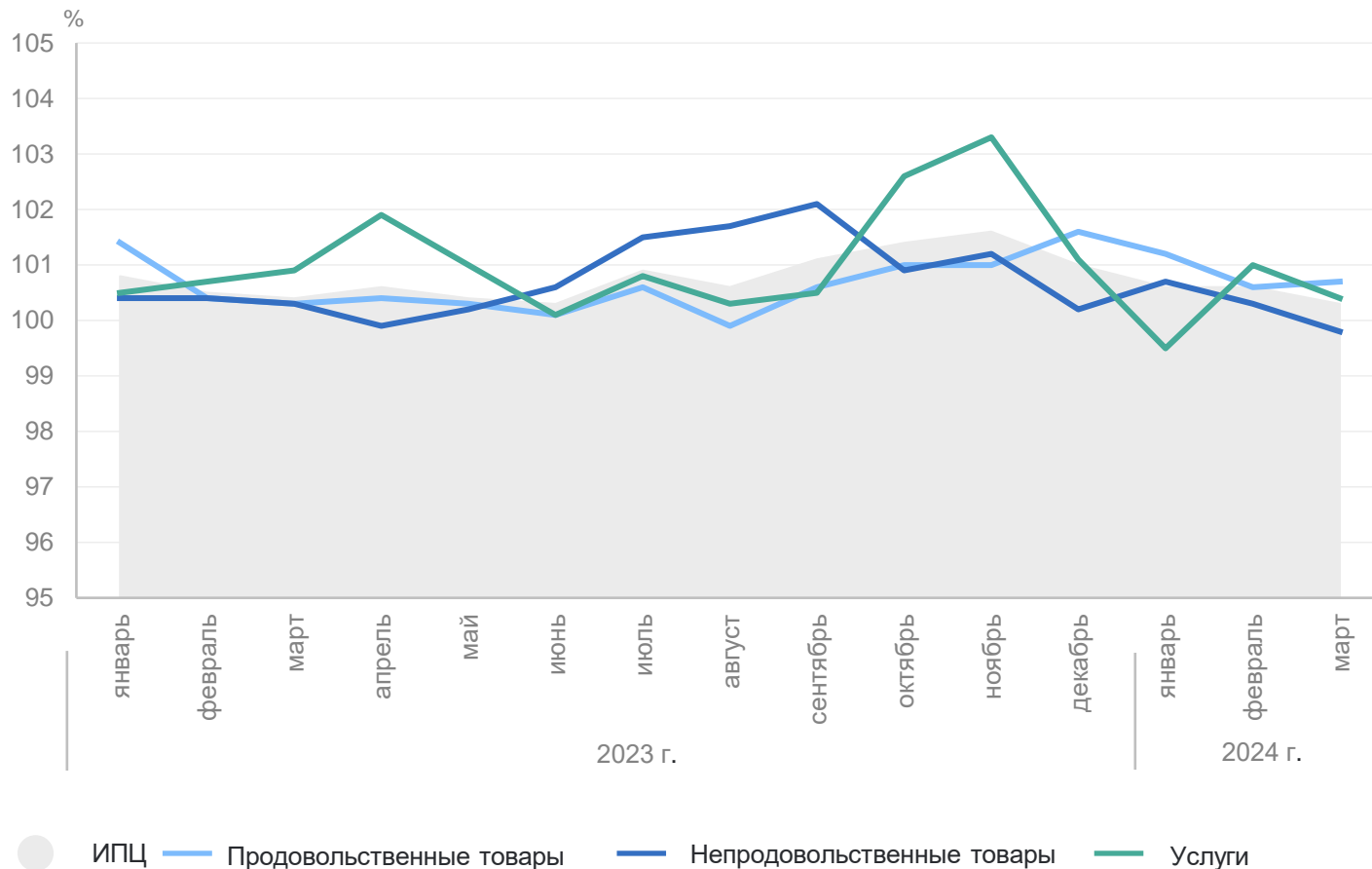
1

Индексы потребительских цен

ИНДЕКСЫ ПОТРЕБИТЕЛЬСКИХ ЦЕН НА ОСНОВНЫЕ ГРУППЫ ТОВАРОВ И УСЛУГ

в марте 2024 г., в % к предыдущему месяцу

ЗАБАЙКАЛКРАЙСТАТ

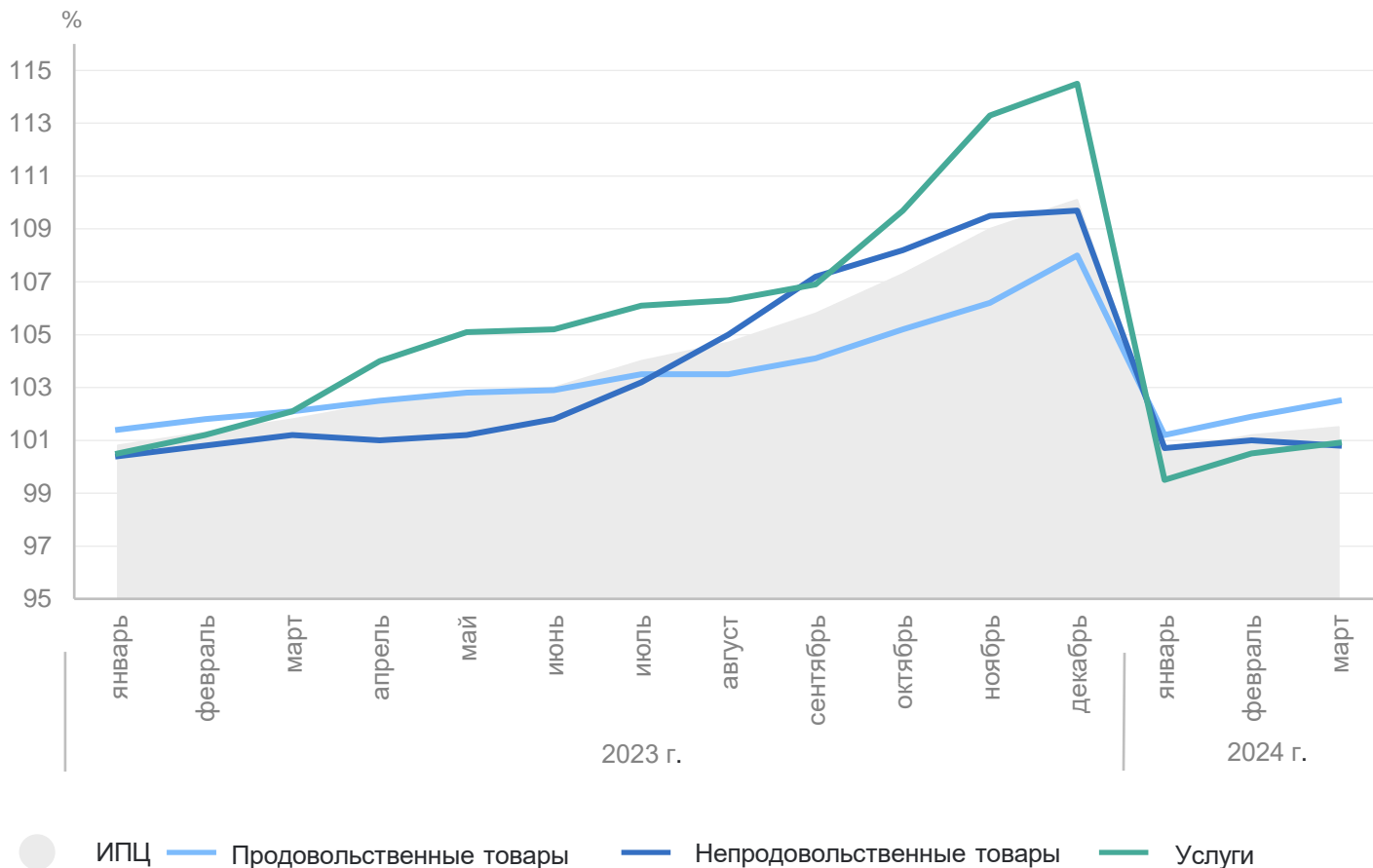


ИПЦ	100,3
Продовольственные товары	100,7
Непродовольственные товары	99,8
Услуги	100,4

ИНДЕКСЫ ПОТРЕБИТЕЛЬСКИХ ЦЕН НА ОСНОВНЫЕ ГРУППЫ ТОВАРОВ И УСЛУГ

в марте 2024 г., в % к декабрю 2023 г.

ЗАБАЙКАЛКРАЙСТАТ



ИПЦ

101,5

Продовольственные
товары

102,5

Непродовольственные
товары

100,8

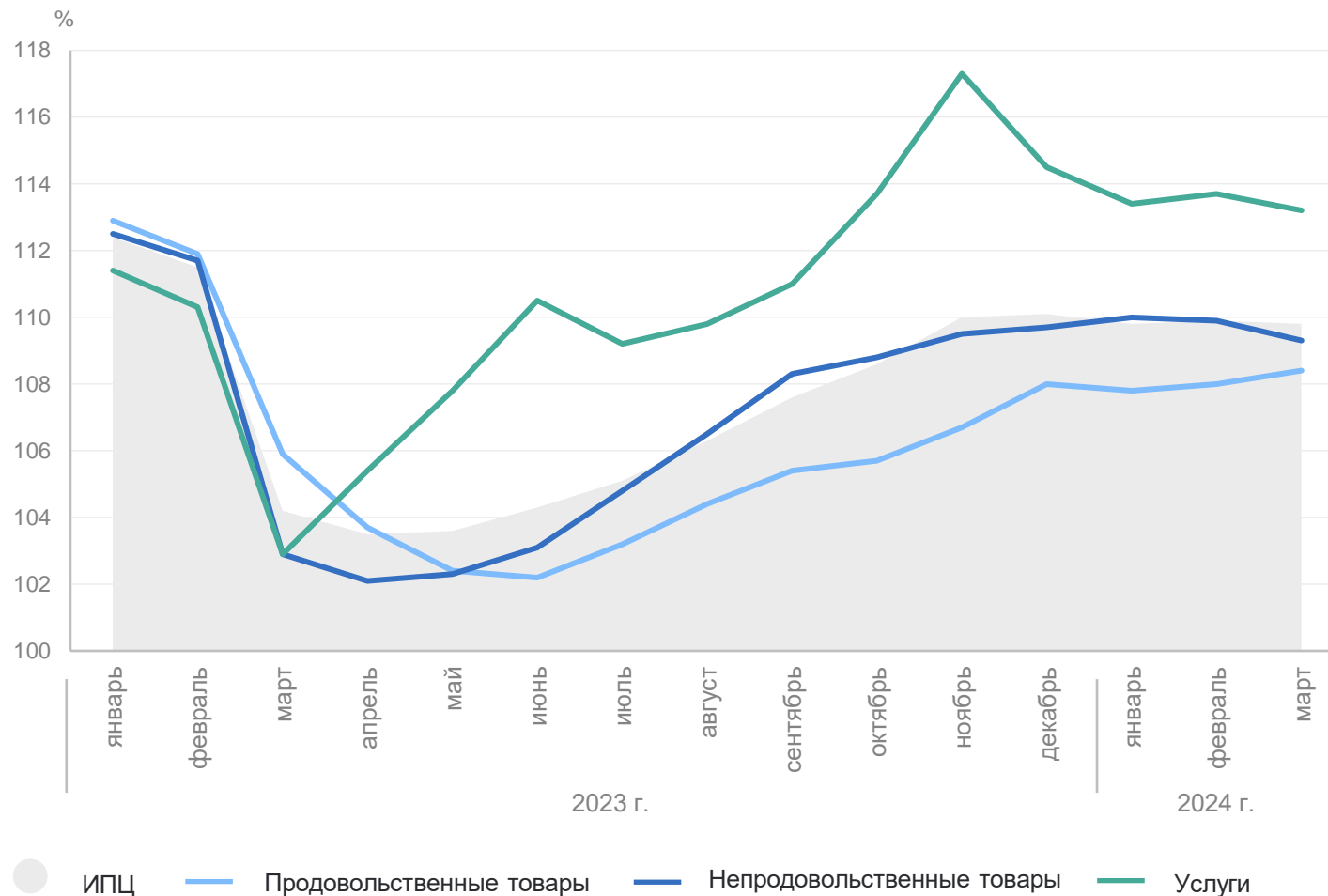
Услуги

100,9

ИНДЕКСЫ ПОТРЕБИТЕЛЬСКИХ ЦЕН НА ОСНОВНЫЕ ГРУППЫ ТОВАРОВ И УСЛУГ

в марте 2024 г., в % к соответствующему месяцу прошлого года

ЗАБАЙКАЛКРАЙСТАТ



ИПЦ

109,8

Продовольственные
товары

108,4

Непродовольственные
товары

109,3

Услуги

113,2

2

Продовольственные товары

ИНДЕКСЫ ПОТРЕБИТЕЛЬСКИХ ЦЕН НА ОТДЕЛЬНЫЕ ГРУППЫ ПРОДОВОЛЬСТВЕННЫХ ТОВАРОВ

март 2024 г. в % к предыдущему месяцу

ЗАБАЙКАЛКРАЙСТАТ

Крупа и бобовые **103,1% ↑**

Напитки безалкогольные **102,7% ↑**

Фрукты и цитрусовые **102,2% ↑**

Кондитерские изделия **101,8% ↑**

Сахар **101,7% ↑**

Колбасные изделия и продукты из мяса и птицы **101,5% ↑**

Консервы рыбные **101,4% ↑**

Консервы овощные **101,2% ↑**

Консервы фруктово-ягодные **101,2% ↑**

Соль, соус, специи, концентраты **101,1% ↑**

Чай, кофе, какао **100,8% ↑**

Молоко и молочная продукция **100,6% ↑**

Овощи **93,9% ↓**

Яйца **97,0% ↓**

Мука **98,7% ↓**

Макаронные изделия **99,3% ↓**

Рыба и морепродукты пищевые **99,4% ↓**

Маргарин **99,7% ↓**

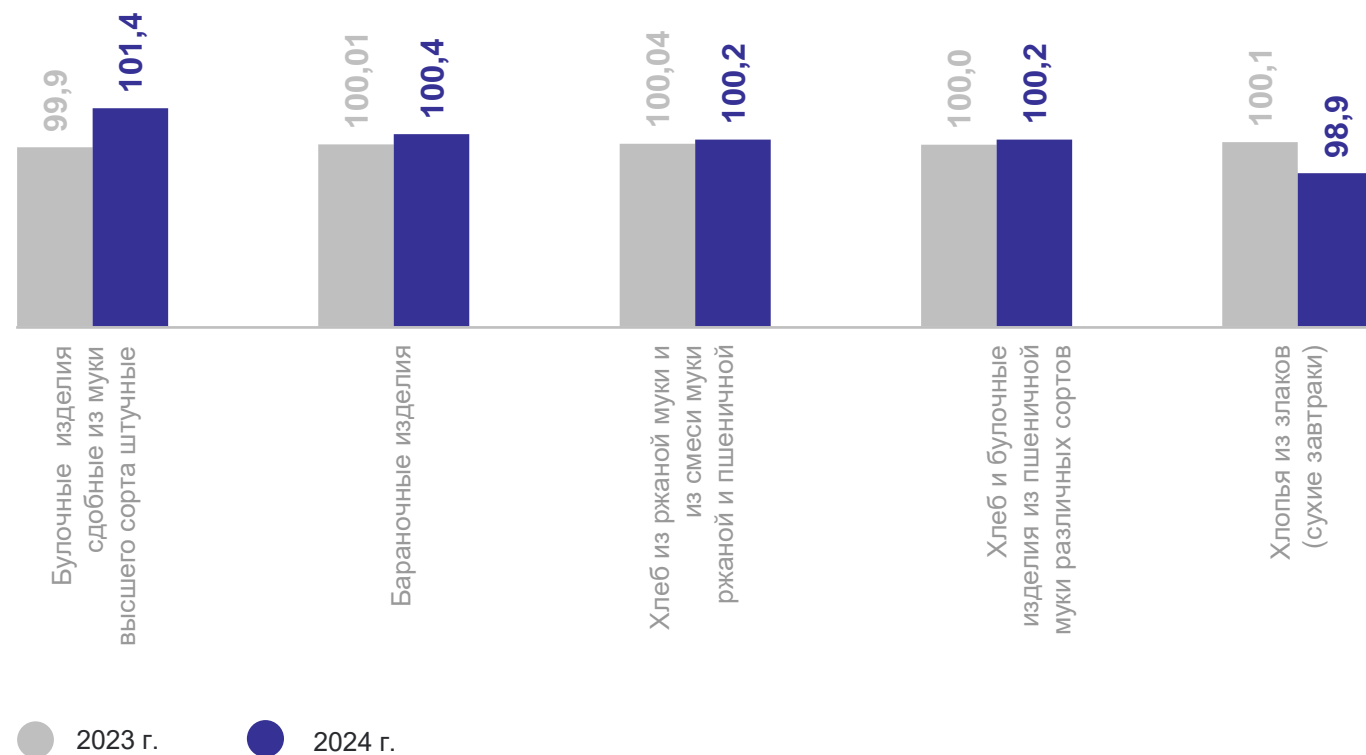
● Повышение ● Понижение

СРЕДНИЕ ПОТРЕБИТЕЛЬСКИЕ ЦЕНЫ И ИНДЕКСЫ ЦЕН НА ХЛЕБ И ХЛЕБОБУЛОЧНЫЕ ИЗДЕЛИЯ

в марте 2024 г.

ЗАБАЙКАЛКРАЙСТАТ

Индексы потребительских цен, в % к предыдущему месяцу



Средние цены, за кг на конец месяца, рублей

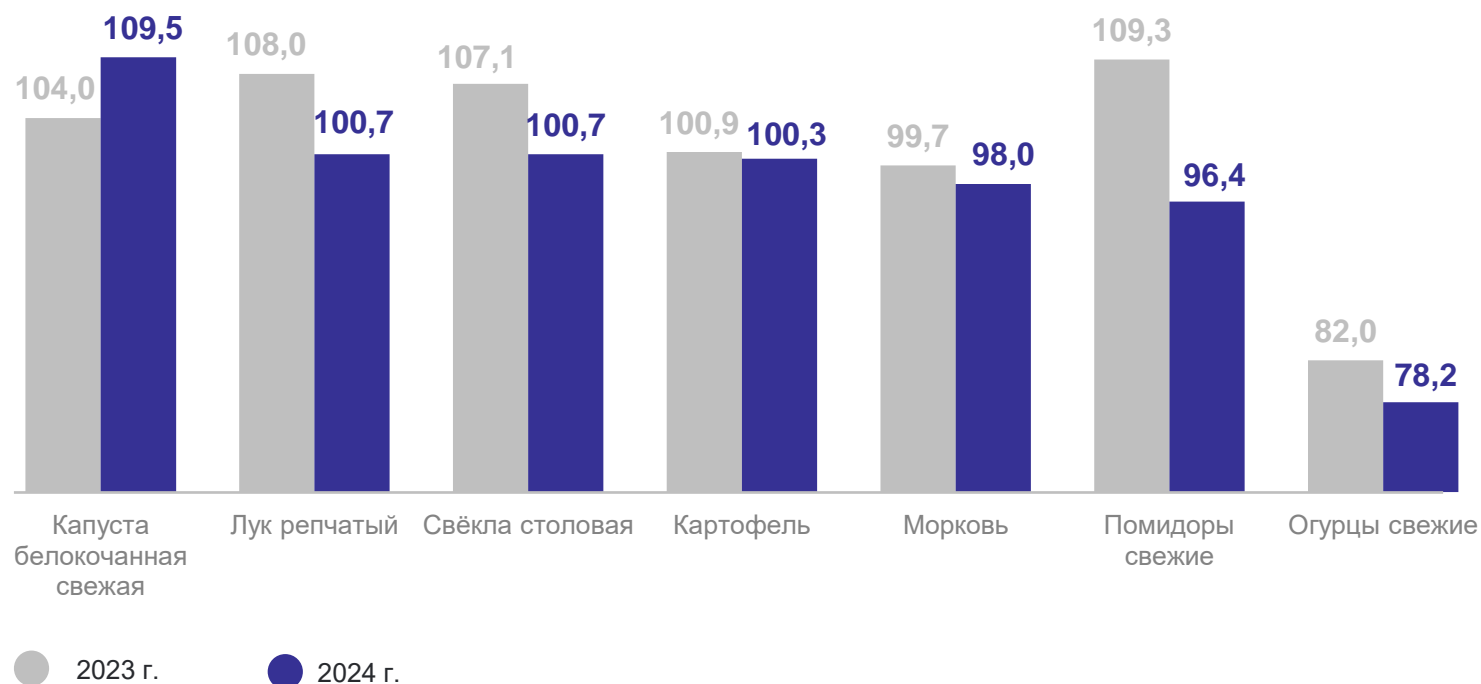
	Булочные изделия сдобные из муки высшего сорта штучные	262,83
	Бараночные изделия	252,96
	Хлопья из злаков (сухие завтраки)	551,60
	Хлеб и булочные изделия из пшеничной муки различных сортов	105,97
	Хлеб из ржаной муки и из смеси муки ржаной и пшеничной	114,87

СРЕДНИЕ ПОТРЕБИТЕЛЬСКИЕ ЦЕНЫ И ИНДЕКСЫ ЦЕН НА ОВОЩИ

в марте 2024 г.

ЗАБАЙКАЛКРАЙСТАТ

Индексы потребительских цен, в % к предыдущему месяцу



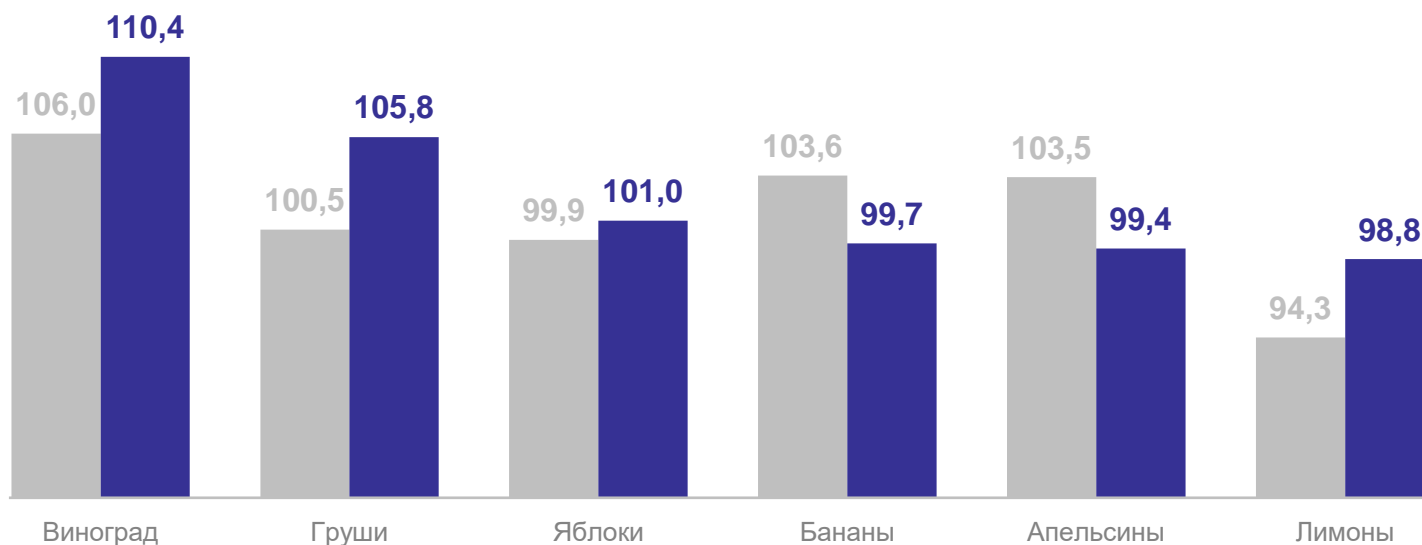
Средние цены, за кг
на конец месяца, рублей

Огурцы свежие	295,85
Капуста белокочанная свежая	55,32
Лук репчатый	49,41
Морковь	96,21
Помидоры свежие	317,39
Картофель	46,31
Свёкла столовая	69,17

СРЕДНИЕ ПОТРЕБИТЕЛЬСКИЕ ЦЕНЫ И ИНДЕКСЫ ЦЕН НА ФРУКТЫ И ЦИТРУСОВЫЕ в марте 2024 г.

ЗАБАЙКАЛКРАЙСТАТ

Индексы потребительских цен, в % к предыдущему месяцу



● 2023 г. ● 2024 г.

Средние цены, за кг
на конец месяца, рублей

Яблоки	203,21
Груши	329,77
Апельсины	218,86
Виноград	449,64
Лимоны	287,88
Бананы	217,20

3

Непродовольственные товары

ИНДЕКСЫ ПОТРЕБИТЕЛЬСКИХ ЦЕН НА ОТДЕЛЬНЫЕ ГРУППЫ НЕПРОДОВОЛЬСТВЕННЫХ ТОВАРОВ

март 2024 г., в % к предыдущему месяцу

ЗАБАЙКАЛКРАЙСТАТ

Товары для садоводства **106,6%** ↑

Игрушки **103,7%** ↑

Полотенца **102,2%** ↑

Стеклянная посуда **101,9%** ↑

Печатные издания **101,9%** ↑

Металлическая посуда **100,8%** ↑

Товары для физической культуры и спорта **100,8%** ↑

Медицинские товары **100,6%** ↑

Строительные материалы **100,6%** ↑

Одежда и бельё **100,5%** ↑

Бумажно-беловые товары **100,4%** ↑

Парфюмерно-косметические товары **100,3%** ↑

Средства связи **94,6%** ↓

Легковые автомобили **98,3%** ↓

Электротовары и другие бытовые приборы **99,4%** ↓

Обувь **99,6%** ↓

Персональные компьютеры **99,7%** ↓

Галантерея **99,7%** ↓



Повышение



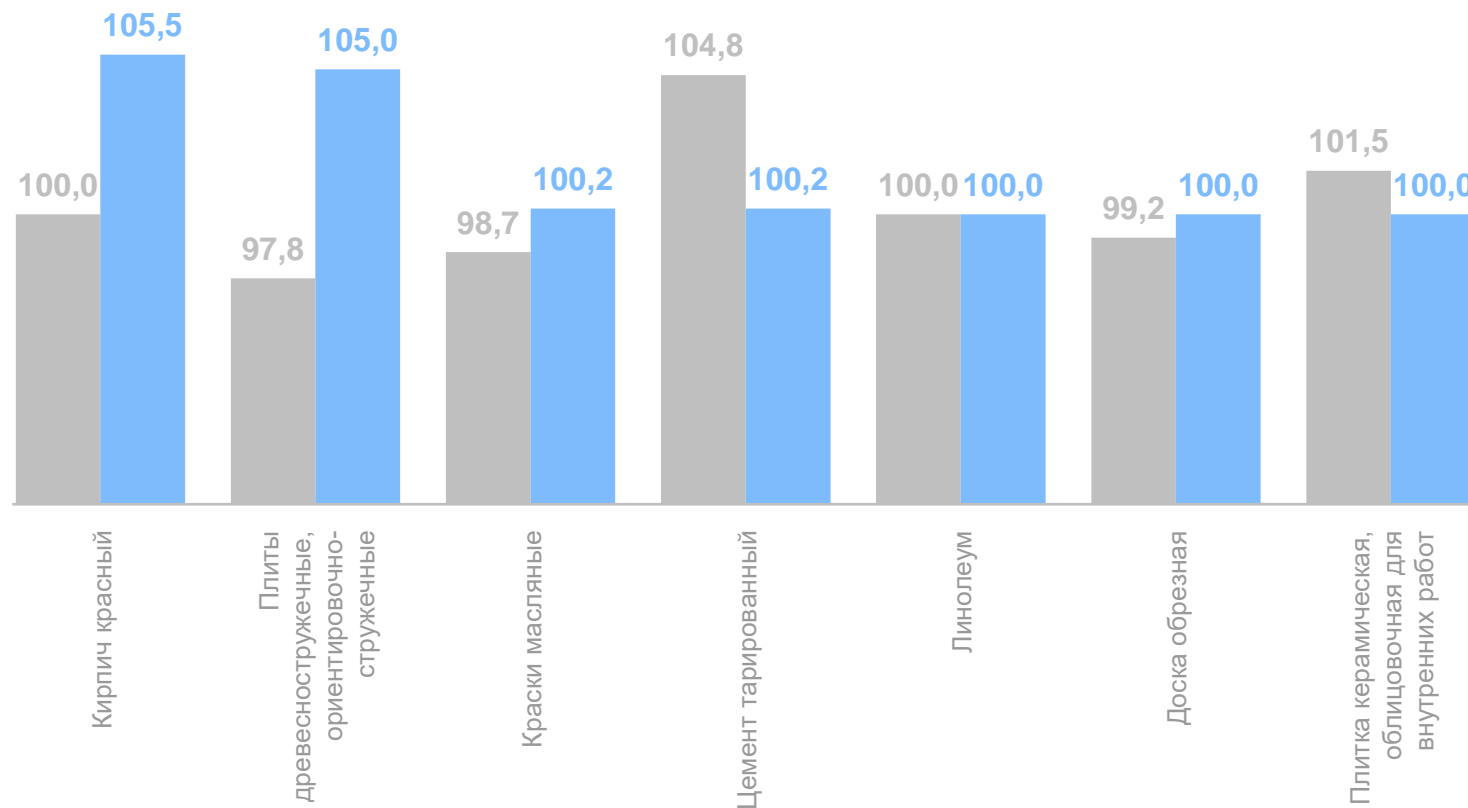
Понижение

СРЕДНИЕ ПОТРЕБИТЕЛЬСКИЕ ЦЕНЫ И ИНДЕКСЫ ЦЕН НА СТРОИТЕЛЬНЫЕ МАТЕРИАЛЫ

март 2024 г.

ЗАБАЙКАЛКРАЙСТАТ

Индексы потребительских цен, в % к предыдущему месяцу



● 2023 г. ● 2024 г.

Средние цены на конец месяца, рублей

Доска обрезная, м³ **18 334,06**

Плиты древесностружечные, ориентировочно-стружечные, м² **450,11**

Цемент тарированный, 50 кг **827,54**

Кирпич красный, 1000 шт. **34 320,36**

Линолеум, м² **942,28**

Плитка керамическая, облицовочная для внутренних работ, м² **905,36**

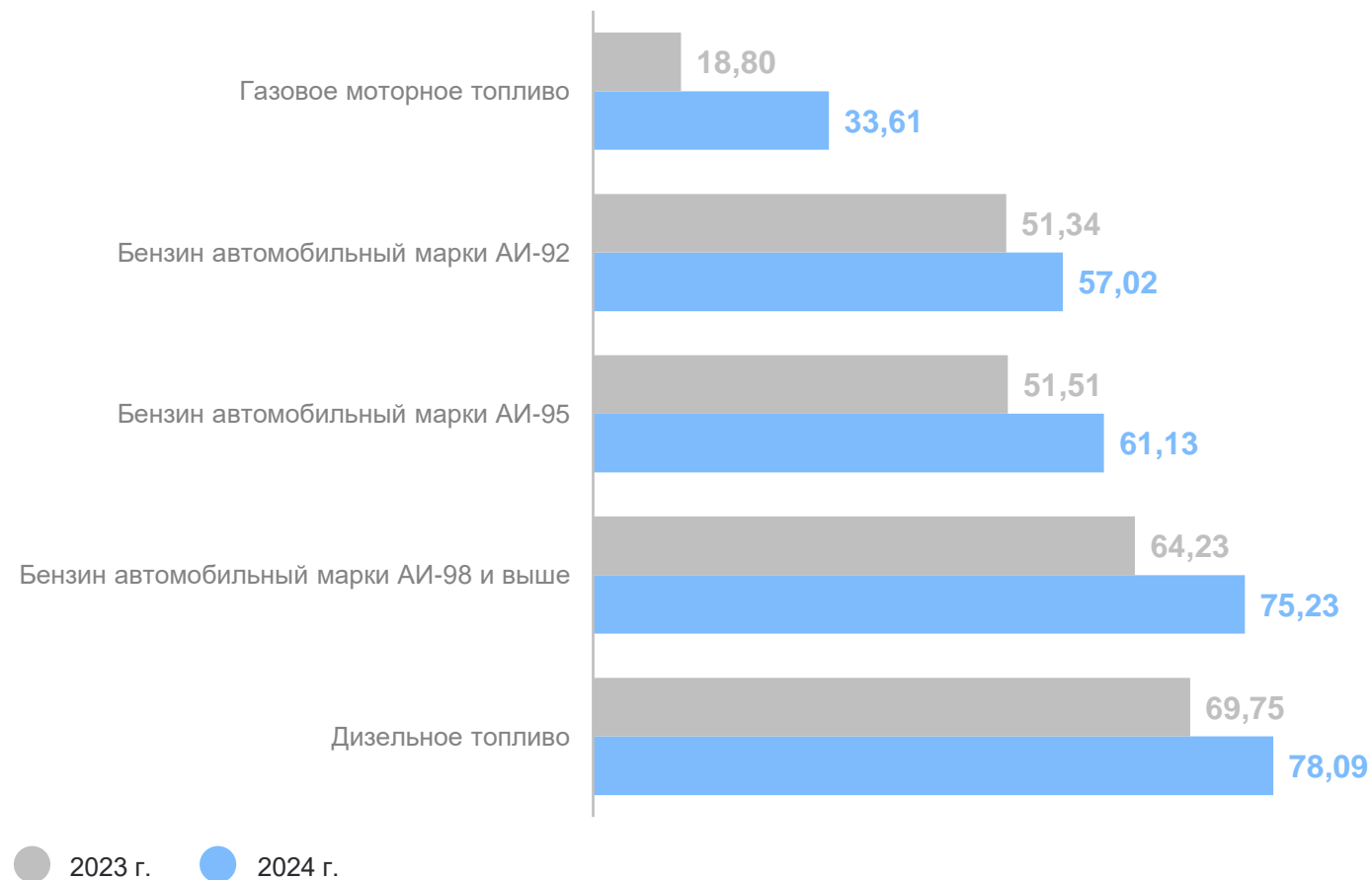
Краски масляные, эмали, кг **325,35**

СРЕДНИЕ ПОТРЕБИТЕЛЬСКИЕ ЦЕНЫ И ИНДЕКСЫ ЦЕН НА ТОПЛИВО МОТОРНОЕ

на конец марта 2024 г.

ЗАБАЙКАЛКРАЙСТАТ

Средние цены, рублей за литр



Индексы цен,
в % к предыдущему месяцу

	Бензин автомобильный марки АИ-92	100,0
	Бензин автомобильный марки АИ-95	100,0
	Бензин автомобильный марки АИ-98 и выше	100,0
	Дизельное топливо	100,0
	Газовое моторное топливо	96,3

ИНДЕКСЫ ПОТРЕБИТЕЛЬСКИХ ЦЕН НА МЕДИКАМЕНТЫ

март 2024 г., в % к предыдущему месяцу

ЗАБАЙКАЛКРАЙСТАТ

ЖНВЛП

100,2

Глицин, 100 мг, 50 таблеток

105,1 ↑

Ацетилцистеин (АЦЦ), 600 мг, 10 таблеток

101,6 ↑

Омепразол, 20 мг, 10 капсул

97,5 ↓

Панкреатин, 10 таблеток

97,9 ↓

Амоксициллин с клавулановой кислотой, 500 мг+125 мг, 10 таблеток

98,9 ↓

НЖНВЛП

100,7

Валерианы экстракт, 20 мг, 10 таблеток

103,5 ↑

Алмагель, суспензия, 200 мл

102,5 ↑

Цитрамон, 10 таблеток

99,0 ↓

Валидол, 60 мг, 10 таблеток

99,4 ↓

Аципол, 30 капсул

99,5 ↓

● Повышение

● Понижение

ИНДЕКСЫ ПОТРЕБИТЕЛЬСКИХ ЦЕН И ТАРИФОВ НА УСЛУГИ

март 2024 г., в % к предыдущему месяцу

ЗАБАЙКАЛКРАЙСТАТ

Воздушный транспорт	107,3% ↑	Услуги парикмахерских	101,0% ↑
Экскурсионные услуги	103,9% ↑	Посреднические и прочие услуги	100,9% ↑
Услуги в сфере зарубежного туризма	103,0% ↑	Ремонт и ТО бытовой радиоэлектронной аппаратуры, бытовых машин и приборов	100,7% ↑
Железнодорожный транспорт	102,7% ↑	Услуги банков	99,3% ↓
Ремонт и ТО транспортных средств	102,3% ↑	Химическая чистка, услуги прачечных	99,6% ↓

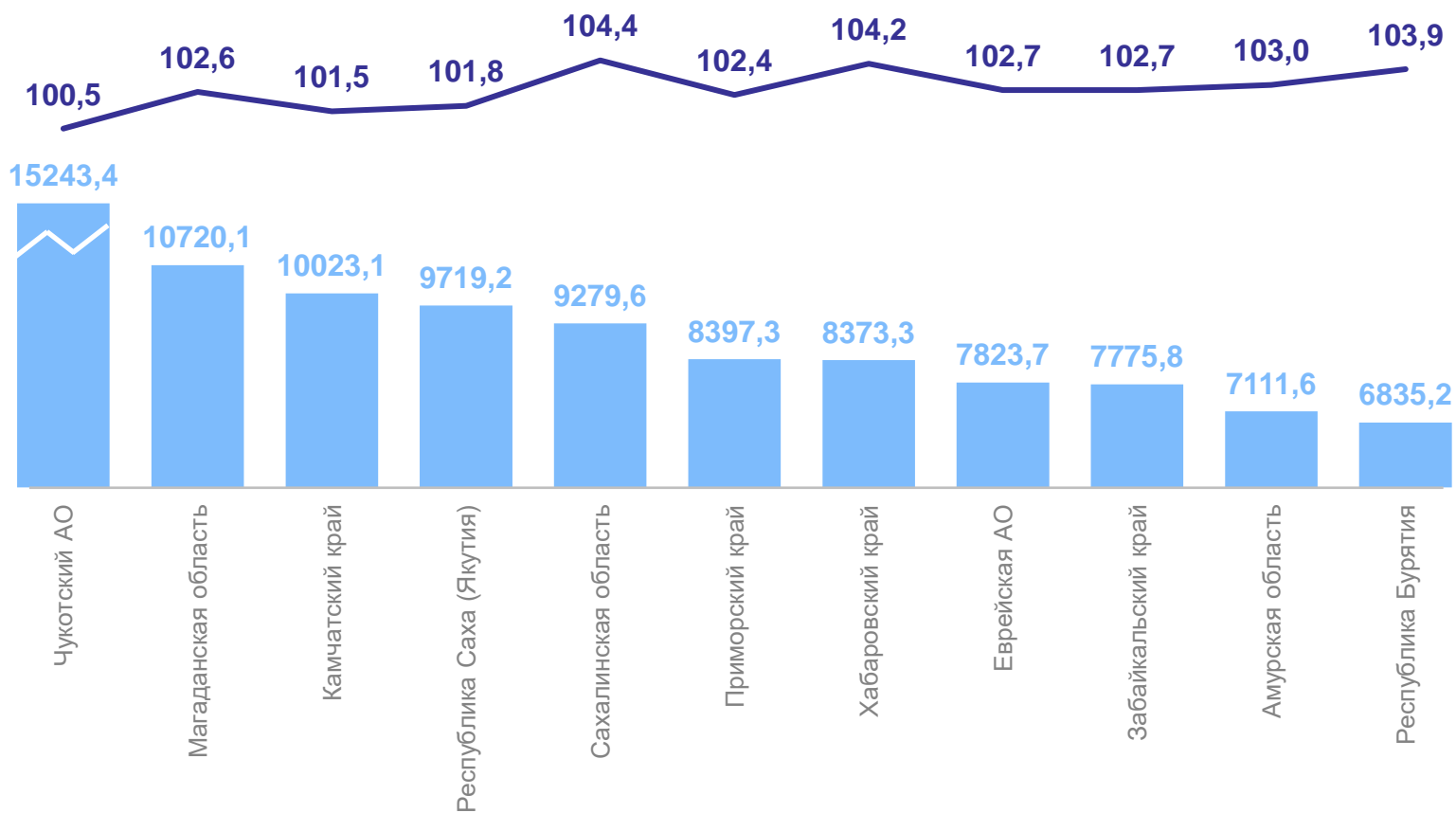
● Повышение

● Понижение

СТОИМОСТЬ И ИЗМЕНЕНИЕ СТОИМОСТИ УСЛОВНОГО (МИНИМАЛЬНОГО) НАБОРА ПРОДУКТОВ ПИТАНИЯ

по регионам Дальневосточного Федерального округа, март 2024 г.

ЗАБАЙКАЛКРАЙСТАТ



● Рублей

— В % к декабрю 2023 г.

Российская Федерация

6 110,9 рублей

в % к декабрю 2023 г.

103,2%

Дальневосточный
Федеральный округ

8 282,7 рублей

в % к декабрю 2023 г.

102,7%